

# MANUAL DE AYUDA EN MATERIA DE GARANTÍAS FINANCIERAS PARA TRANSPORTISTAS DE RESIDUOS PELIGROSOS

## Índice de contenido

1.	NORMATIVA DE REFERENCIA.....	3
2.	GARANTÍAS FINANCIERAS PARA TRANSPORTISTAS DE RESIDUOS PELIGROSOS .....	3
2.1.	CONSTITUCIÓN DE UNA FIANZA .....	3
2.2.	SUSCRIPCIÓN DE UN SEGURO DE RESPONSABILIDAD CIVIL .....	3
3.	COMO PRESENTAR LA DOCUMENTACIÓN A TRAVÉS DE INDA .....	4
3.1.	ALTA/BAJA VEHÍCULOS .....	4
3.2.	ALTA/BAJA RESIDUOS .....	5
3.3.	SEGURO O GARANTÍA FINANCIERA Y FIANZA .....	6
3.3.1.	SEGURO O GARANTÍA FINANCIERA Y FIANZA .....	6
3.3.2.	FIANZA.....	7
3.4.	DECLARACIÓN RESPONSABLE .....	13

## 1. NORMATIVA DE REFERENCIA

- Ley 7/2022, de 8 de abril, de residuos y suelos contaminados para una economía circular (apartados b y c del artículo 23).
- Real Decreto 208/2022, de 22 de marzo, sobre las garantías financieras en materia de residuos (artículos 4, 5 y 6 y anexos)

## 2. GARANTÍAS FINANCIERAS PARA TRANSPORTISTAS DE RESIDUOS PELIGROSOS

### 2.1. CONSTITUCIÓN DE UNA FIANZA

El transportista de residuos peligrosos deberá constituir una **fianza**, en virtud de lo dispuesto en el artículo 23.5.b de la Ley 7/2022, de 8 de abril, de residuos y suelos contaminados para una economía circular, y los artículos 4, 5 y 6 del Real Decreto 208/2022, de 22 de marzo, sobre las garantías financieras en materia de residuos. Dicha fianza:

- Tendrá por objeto responder frente a la administración del cumplimiento de las obligaciones que se deriven del ejercicio de la actividad y de la comunicación (art. 23.5.b de la Ley 7/2022).
- El importe de la fianza se determinará de acuerdo a la siguiente fórmula (apartado 1.1 del anexo IV del Real Decreto 208/2022):

$$\text{Importe de la fianza (en euros)} = (0,15 \times K_a) + (0,03 \times K_b) + 2.000$$

Siendo:

- $K_a$ : suma de la capacidad de carga útil (kg) de los vehículos en uso de menos de 3.500 kg de capacidad.
- $K_b$ : la suma de la capacidad de carga útil (kg) de los vehículos en uso de 3.500 kg de capacidad o superior.
- Según el procedimiento de constitución de la fianza elegido, el resguardo requerido será:
  - Modelo 801: en caso de optar por depósito o garantía en metálico.
  - Modelo 802. en caso de optar por aval bancario o seguro de caución.

### 2.2. SUSCRIPCIÓN DE UN SEGURO DE RESPONSABILIDAD CIVIL

El transportista de residuos peligrosos deberá suscribir un **seguro de responsabilidad civil**, o constituir una garantía financiera equivalente, para hacer frente a las responsabilidades por daños a las personas y a las cosas, en virtud de lo dispuesto en el artículo 23.5.c de la Ley 7/2022, y artículo 8 del Real Decreto 208/2022.

El importe del seguro de responsabilidad civil será de un mínimo de 450.000€, conforme a lo dispuesto en el apartado 3 del Anexo IV del Real Decreto 208/2022. El citado Real Decreto, en su anexo III, incluye un modelo de certificado.

### 3. COMO PRESENTAR LA DOCUMENTACIÓN A TRAVÉS DE INDA

El transportista deberá adjuntar el certificado del seguro de responsabilidad civil y el justificante de pago de la fianza a través de la plataforma telemática INDA.

Debe acceder a INDA, con el usuario (NIF del titular) y la contraseña que estableciera al comunicar el inicio de actividad como transportista de residuos a través de dicha plataforma, mediante el siguiente enlace:

<http://aplica.agri.jclm.es/comunes/forms/comuf002.php>

En el apartado “REGISTRO” debe seleccionar la opción “Modificar registro de transportista”:



Figura 1. Secciones del apartado “REGISTRO” en el menú inicial de la plataforma INDA

A continuación, se muestran los apartados del perfil de transportista que se deberán cumplimentar de cara al correcto cálculo de las garantías financieras.

#### 3.1. ALTA/BAJA VEHÍCULOS

En el apartado “BAJA DE VEHÍCULOS” aparecen los vehículos actualmente inscritos, los cuales pueden ser dados de baja marcando la casilla correspondiente.

BAJA DE VEHÍCULOS				
Marque las casillas de los vehículos que desee dar de baja				
Se han encontrado 3 vehículos en su registro de transportista.				
Matrícula	Descripción	Fecha de alta	Capacidad de carga útil (Kg) <sup>①</sup>	Baja
0001-AAA	CAMIÓN	11/01/2023	18000.00	<input type="checkbox"/>
0002-AAA	CAMIÓN	11/01/2023	30000.00	<input type="checkbox"/>
0003-AAA	CAMIÓN	11/01/2023	18000.00	<input type="checkbox"/>

Figura 2. Vehículos actualmente inscritos

En el apartado “ALTA DE VEHÍCULOS” el titular puede dar de alta vehículos introduciendo la matrícula, la descripción y la capacidad de carga útil. La capacidad de carga útil se expresará en kilogramos, y se refiere a la “masa máxima en carga admisible para un vehículo” (apartado F2 del permiso de circulación del vehículo) menos la “masa en orden de marcha” (apartado G de la tarjeta ITV. Si la documentación del vehículo no incluye este dato, se empleará el valor de la “tara del vehículo”).

ALTA DE VEHÍCULOS			
Rellene los datos del vehículo que desee dar de alta. Haga clic en <span style="color: green;">+</span> para añadir más vehículos.			
Matrícula	Descripción	Capacidad de carga útil (Kg) <sup>①</sup>	
<input type="text"/>	<input type="text"/>	<input type="text"/>	<span style="color: green;">+</span>

Figura 3. Formulario para dar de alta un vehículo nuevo

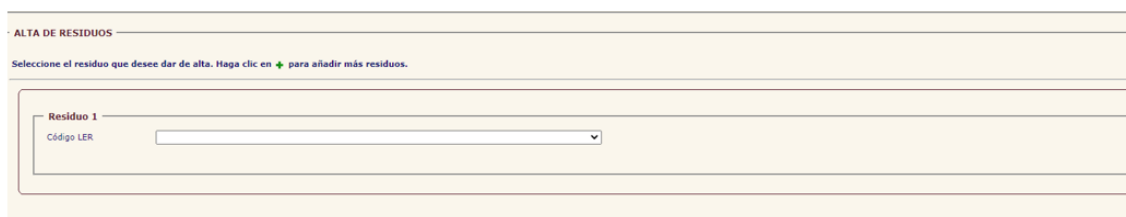
### 3.2. ALTA/BAJA RESIDUOS

En el apartado “BAJA DE RESIDUOS” aparecen los residuos actualmente inscritos, los cuales pueden ser dados de baja marcando la casilla correspondiente.

BAJA DE RESIDUOS			
Marque las casillas de los residuos que desee dar de baja			
Se han encontrado 4 residuos en su registro de transportista.			
Código LER	Descripción	Fecha de alta	Baja
150101	Envases de papel y cartón	11/01/2023	<input type="checkbox"/>
150110*	Envases que contienen restos de sustancias peligrosas o están contaminados por ellas	11/01/2023	<input type="checkbox"/>
150111*	Envases metálicos, incluidos los recipientes a presión vacíos, que contienen una matriz sólida y porosa peligrosa	11/01/2023	<input type="checkbox"/>
191201	Papel y cartón	11/01/2023	<input type="checkbox"/>

Figura 4. Residuos actualmente inscritos

En el apartado “ALTA DE RESIDUOS” el titular puede dar de alta residuos introduciendo el código LER de los mismos.



ALTA DE RESIDUOS

Seleccione el residuo que desee dar de alta. Haga clic en [+](#) para añadir más residuos.

Residuo 1

Código LER

Figura 5. Formulario para dar de alta un residuo

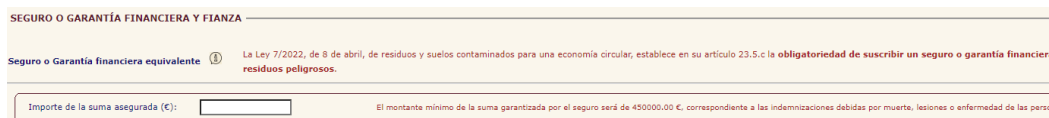
### 3.3. SEGURO O GARANTÍA FINANCIERA Y FIANZA

Este apartado incluye dos subapartados.

#### 3.3.1. SEGURO O GARANTÍA FINANCIERA

El primer apartado, relacionado con el SEGURO DE RESPONSABILIDAD CIVIL, se ha diseñado para que el transportista:

1. Indique el importe de la suma asegurada en €, cuyo mínimo, tal y como establece el apartado 3 del anexo IV del Real Decreto 208/2022, será de 450.000 €.



SEGURO O GARANTÍA FINANCIERA Y FIANZA

Seguro o Garantía financiera equivalente ⓘ La Ley 7/2022, de 8 de abril, de residuos y suelos contaminados para una economía circular, establece en su artículo 23.5.c la obligatoriedad de suscribir un seguro o garantía financiera residuos peligrosos.

Importe de la suma asegurada (€):  El montante mínimo de la suma garantizada por el seguro será de 450000.00 €, correspondiente a las indemnizaciones debidas por muerte, lesiones o enfermedad de las perso

Figura 6. Importe de la suma asegurada (€)

2. Cargue, como archivo adjunto, el certificado emitido por la aseguradora que acredite que el transportista ha suscrito dicho seguro. No se valorarán pólizas completas, resúmenes, recibos ni documentos similares. El citado Real Decreto, en su anexo III, incluye un modelo de certificado, que está disponible para su descarga en INDA.



Justificante del certificado de la aseguradora

Fichero:  Seleccionar archivo Ninguno archivo selec.

Puede descargar un modelo de certificado de seguro desde [INDA](#)

Figura 7. Carga del certificado emitido por la aseguradora de acreditación del seguro de responsabilidad civil

Respecto al contenido del certificado del seguro de responsabilidad civil:

- Debe incluir el nombre completo de la persona física o jurídica obligado a constituir el seguro (no es admisible denominaciones comerciales o grupos empresariales sin incluir el nombre completo del titular autorizado).
- Debe aparecer expresamente la referencia “transporte de residuos peligrosos” (no se admitirán certificados que sólo aseguren la gestión de residuos).

### 3.3.2. FIANZA

El segundo apartado, en relación a la FIANZA, se ha diseñado para que el transportista:

1. Cumplimente los datos necesarios para el cálculo automático de la fianza. En este sentido, será necesario indicar los valores de:
  - Ka: suma de la capacidad de carga útil (kg) de los vehículos en uso de menos de 3.500 kg de capacidad.
  - Kb: la suma de la capacidad de carga útil (kg) de los vehículos en uso de 3.500 kg de capacidad o superior.

**Fianza** ⓘ La Ley 7/2022, de 8 de abril, de residuos y suelos contaminados para una economía circular, establece en su artículo 23.5.b la obligación de constituir una fianza para todos los gestores de residuos peligrosos (incluidos los transportistas c peligrosos)

Ka: suma de la capacidad de carga útil (kg) de los vehículos en uso de menos de 3.500 kg de capacidad:	<input type="text"/>
Kb: suma de la capacidad de carga útil (kg) de los vehículos en uso de 3.500 kg de capacidad o superior:	<input type="text"/>

Se entenderá por “Capacidad de carga útil de los vehículos en uso”: masa máxima en carga admisible (en kg) de los vehículos en circulación simultáneamente (trasladando residuos peligrosos)

*Figura 8. Cumplimentación Ka y Kb*

A efectos de los cálculos anteriores, se entenderá por “Capacidad de carga útil de los vehículos en uso” a “masa máxima en carga admisible (en kg) de los vehículos” menos la “masa en orden de marcha (o tara)” en circulación simultáneamente (trasladando residuos peligrosos).

El importe de la fianza se determinará de acuerdo a la siguiente fórmula (apartado 1.1 del anexo IV del Real Decreto 208/2022):

$$\text{Importe de la fianza (en euros)} = (0,15 \times Ka) + (0,03 \times Kb) + 2.000$$

A continuación, se muestran diferentes ejemplos del cálculo de la fianza teniendo en cuenta diferentes casuísticas relacionadas con los vehículos inscritos en la *Figura 2*:

➤ Ejemplo 1:

Si el transportista **únicamente va a usar un camión** para el transporte de residuos peligrosos (en concreto el camión de 3000 kg), las cantidades a declarar, a efectos del cálculo de la fianza serían:

- Ka: 3000
- Kb: 0

Teniendo en cuenta la fórmula de cálculo del apartado 1.1 del anexo IV del Real Decreto 208/2022:

Ka: suma de la capacidad de carga útil (kg) de los vehículos en uso de menos de 3.500 kg de capacidad:	<input type="text" value="3000"/>
Kb: suma de la capacidad de carga útil (kg) de los vehículos en uso de 3.500 kg de capacidad o superior:	<input type="text" value="0"/>
Se entenderá por "Capacidad de carga útil de los vehículos en uso": masa máxima en carga admisible (en kg) de los vehículos en circulación simultáneamente (trasladando residuos peligrosos)	
Cuantía de la fianza, calculada según lo dispuesto en el RD 208/2022:	2450.00 €

Figura 9. Cálculo de la fianza en ejemplo 1

➤ Ejemplo 2:

Si el transportista **únicamente va a usar un camión** para el transporte de residuos peligrosos (o bien uno de los camiones con carga máxima 18000 kg o, en función de la planificación del trabajo, el camión de 3000 kg), las cantidades a declarar, a efectos del cálculo de la fianza serían:

- Ka: 0 (se declara únicamente el de 18000 kg, que sería la situación de máxima carga).
- Kb: 18000

Teniendo en cuenta la fórmula de cálculo del apartado 1.1 del anexo IV del Real Decreto 208/2022:

Ka: suma de la capacidad de carga útil (kg) de los vehículos en uso de menos de 3.500 kg de capacidad:	<input type="text" value="0"/>
Kb: suma de la capacidad de carga útil (kg) de los vehículos en uso de 3.500 kg de capacidad o superior:	<input type="text" value="18000"/>
Se entenderá por "Capacidad de carga útil de los vehículos en uso": masa máxima en carga admisible (en kg) de los vehículos en circulación simultáneamente (trasladando residuos peligrosos)	
Cuantía de la fianza, calculada según lo dispuesto en el RD 208/2022:	2540.00 €

Figura 10. Cálculo de la fianza en ejemplo 2

➤ Ejemplo 3:

Si el transportista va a usar **simultáneamente dos camiones** para el transporte de residuos peligrosos (siempre uno de 18000 kg y el de 3000 kg), las cantidades a declarar, a efectos del cálculo de la fianza serían:

- Ka: 3000
- Kb: 18000

Teniendo en cuenta la fórmula de cálculo del apartado 1.1 del anexo IV del Real Decreto 208/2022:



Ka: suma de la capacidad de carga útil (kg) de los vehículos en uso de menos de 3.500 kg de capacidad:	<input type="text" value="3000"/>
Kb: suma de la capacidad de carga útil (kg) de los vehículos en uso de 3.500 kg de capacidad o superior:	<input type="text" value="18000"/>
Se entenderá por "Capacidad de carga útil de los vehículos en uso": masa máxima en carga admisible (en kg) de los vehículos en circulación simultáneamente (trasladando residuos peligrosos)	
Cuántía de la fianza, calculada según lo dispuesto en el RD 208/2022:	2990.00 €

Figura 11. Cálculo de la fianza en ejemplo 3

➤ Ejemplo 4:

Si el transportista va a usar **simultáneamente dos camiones** para el transporte de residuos peligrosos (o bien los dos de 18000 kg o, en función de la planificación del trabajo, uno de 18000 kg junto con el de 3000 kg), las cantidades a declarar, a efectos del cálculo de la fianza serían:

- Ka: 0 (se declaran únicamente los de 18000 kg, que sería la situación de máxima carga)
- Kb: 36000

Teniendo en cuenta la fórmula de cálculo del apartado 1.1 del anexo IV del Real Decreto 208/2022:

Ka: suma de la capacidad de carga útil (kg) de los vehículos en uso de menos de 3.500 kg de capacidad:	<input type="text" value="0"/>
Kb: suma de la capacidad de carga útil (kg) de los vehículos en uso de 3.500 kg de capacidad o superior:	<input type="text" value="36000"/>
Se entenderá por "Capacidad de carga útil de los vehículos en uso": masa máxima en carga admisible (en kg) de los vehículos en circulación simultáneamente (trasladando residuos peligrosos)	
Cuántía de la fianza, calculada según lo dispuesto en el RD 208/2022:	3080.00 €

Figura 12. Cálculo de la fianza en ejemplo 4

2. Cargue, como archivo adjunto, el justificante de haber constituido la fianza:

Certificado de constitución de fianza	
Fichero:	<input type="button" value="Seleccionar archivo"/> Ninguno archivo selec.
Pulse <a href="#">aquí</a> para ayuda sobre el certificado de fianza.	

Figura 13. Carga del justificante de haber depositado la fianza


Dicho justificante de haber constituido la fianza, será, según el método de pago:

- **Modelo 801**, en caso que la fianza se constituya por depósito o garantía en metálico.  
El titular debe cargar en INDA copia del resguardo para la administración con el sello de la entidad bancaria, o, en caso de pago por vía electrónica, justificante del ingreso del depósito. Puede descargarse el modelo de autoliquidación en la siguiente dirección:

<https://modelos-tributos.jccm.es/webgreco/modelos/jsp/cumplimentacion/GreJspPresentacionModelo801.jsp>

En el *apartado 34* debe indicarse si el transportista va a operar en todo el territorio nacional, o de lo contrario, indicar las comunidades autónomas.

En el *apartado 39* debe indicarse “Servicios Centrales de Desarrollo Sostenible” como órgano ante el que se constituye.

 <p><b>Castilla-La Mancha</b></p>		<p>RESGUARDO DE CONSTITUCIÓN DE DEPÓSITO O GARANTÍA EN EFECTIVO</p> <p>CAJA GENERAL DE DEPÓSITOS</p>	<p>MODELO</p> <p><b>801</b></p> <p>Pág. 1</p>
<p>Consejería de Hacienda y Administraciones Públicas</p> <p>SUCURSAL DE LA CAJA GENERAL DE DEPÓSITOS DE _____</p> <p>COD. TERRITORIAL: _____</p>			
<p><b>NO PEGAR ETIQUETA IDENTIFICATIVA</b></p> <p>5 NIF</p>		<p>6 Apellidos y nombre o razón social</p> <p>7 Dirección</p>	
<p><b>NO PEGAR ETIQUETA IDENTIFICATIVA</b></p> <p>19 NIF</p>		<p>20 Apellidos y nombre o razón social</p> <p>21 Dirección</p>	
<p>33 Norma que impone la constitución del depósito o la garantía</p> <p>34 Descripción de la finalidad para la que se constituye el depósito o la garantía</p> <p>35 Provisional <input type="checkbox"/> 36 Definitivo <input type="checkbox"/></p> <p>37 Depósito o garantía 38 Expediente relacionado</p> <p>42 Tipo de depósito (S Simple, M Múltiple) <input type="checkbox"/></p> <p>ORGANO ANTE EL QUE SE CONSTITUYE</p> <p>46 Código territorial</p> <p>39 Denominación del órgano</p> <p>41 IMPORTE</p>			
<p>En _____ a _____</p> <p>_____</p>			
<p>C.P.R. 9054654</p>			

Este documento se usará para la constitución del depósito o la garantía, o en su defecto, como justificante.

Los datos de carácter personal que se indiquen en el presente documento quedan registrados en el fichero sobre responsabilidad en la Dirección General de Tributos y Ordenación del cargo y capacidad en la posición de los tributos propios y cedidos a la Comunidad Autónoma de Castilla-La Mancha. Puede ejercitar los derechos de acceso, rectificación, cancelación y oposición ante el órgano legítimo ubicado en la Calle de Carlos V, nº10, 1ª planta, Toledo.

Figura 14. Modelo 801

- **Modelo 802**, en caso de optar por aval bancario o seguro de caución.

El titular debe presentar para su validación, un certificado (según modelos establecidos en los anexos I y II, respectivamente, del Real Decreto 208/2022) en las **oficinas de la Caja General de Depósitos** de la Consejería de Hacienda y Administraciones Públicas de la provincia correspondiente, que emitirá el modelo 802 como justificante de que el aval o seguro de caución ha sido depositado. Posteriormente, el titular cargará en INDA una copia de dicho justificante (modelo 802).

En el *apartado 48* debe indicarse si el transportista va a operar en todo el territorio nacional, o de lo contrario, indicar las comunidades autónomas.

En el *apartado 50* debe indicarse “Servicios Centrales de Desarrollo Sostenible” como órgano ante el que se constituye.


 <b>Castilla-La Mancha</b> Consejería de Hacienda y Administraciones Públicas	<b>RESGUARDO DE CONSTITUCIÓN DE GARANTÍA EN VALORES</b> <b>CAJA GENERAL DE DEPÓSITOS</b>	<b>MODELO 802</b> Pág. 1
SUCURSAL DE LA CAJA GENERAL DE DEPÓSITOS DE _____ COD. TERRITORIAL: _____		
Nº DE JUSTIFICANTE DE LA AUTOQUIDACIÓN		
<b>NO PEGAR ETIQUETA IDENTIFICATIVA</b> 6 NIF	5 Apellidos y nombre o razón social 7 Dirección	
<b>NO PEGAR ETIQUETA IDENTIFICATIVA</b> 19 NIF	28 Apellidos y nombre o razón social 29 Dirección	
36 Norma que impone la constitución del depósito o la garantía 61 Código de finalidad 48 Finalidad para la que se constituye el depósito o la garantía 37 Provisional <input type="checkbox"/> 38 Definitivo <input type="checkbox"/> 39 Depósito o garantía 39 Expediente relacionado 33 Valores <input type="checkbox"/> 34 Fondos de inversión <input type="checkbox"/> 35 Aval <input type="checkbox"/> 36 Seguro de Caución <input type="checkbox"/> 40 Certificado de inmovilización 41 Fecha de inmovilización 42 Plazo de vigencia 43 Entidad gestora 44 Código ISIN 45 Valor nominal 46 Nº de participaciones 47 Valor de realización <b>ÓRGANO ANTE EL QUE SE CONSTITUYE</b> 59 Código territorial 60 Denominación del órgano 62 IMPORTE		
FIRMA _____ _____	Con fecha de _____ se ha depositado en esta sucursal de la Caja General de Depósitos la garantía/depósito cuyos datos son los contenidos en este resguardo, asignándole el expediente _____ <small>Los datos de carácter personal que se indiquen en el presente documento quedan registrados en un fichero cuyo responsable es la Dirección General de Tributos y Gubernación del Juego y cuya finalidad es la gestión de los tributos propios y cedidos a la Comunidad Autónoma de Castilla-La Mancha. Puede ejercitar los derechos de acceso, rectificación, cancelación y oposición ante el órgano situado en la Calle de Carlos V, nº 16, 1º 48071 Toledo.</small>	

Figura 15. Modelo 802

En el siguiente enlace del Portal Tributario de la Consejería de Hacienda y Administraciones públicas puede obtener más información sobre el trámite:

<https://portaltributario.jccm.es/node/797>

### 3.4. DECLARACIÓN RESPONSABLE

Finalmente, mediante el botón “GUARDAR CAMBIOS” que aparece al final de la pantalla, el titular guardará los cambios efectuados en su inscripción bajo declaración responsable.

Declaración responsable

DECLARO BAJO MI RESPONSABILIDAD: (marque la casilla de la derecha)

La persona declarante, en su propio nombre o en representación de la persona interesada o entidad que se indica, declara que todos los datos consignados son veraces, declara

- Reúne todos los requisitos exigidos para presentar esta solicitud.
- Se compromete a cumplir con todas las obligaciones y compromisos previstos en las normas asociadas a este procedimiento.
- Son ciertos los datos consignados en la presente solicitud comprometiéndose a probar documentalmente los mismos cuando se le requiera para ello.
- Igualmente, la persona abajo firmante declara conocer que en el caso de la falsedad en los datos y/o en la documentación aportados u ocultamiento de información, d ajeno, podrá ser excluida de este procedimiento, ser objeto de sanción y, en su caso, los hechos se pondrán en conocimiento del Ministerio Fiscal por si pudieran ser consi

Volver al listado

Guardar cambios

Imprimir registro

Figura 16. Declaración responsable y guardar cambios

*NOTA: este documento es meramente informativo y se ha redactado con la única finalidad de ayudar a los transportistas de residuos peligrosos inscritos en Castilla-La Mancha a aportar la documentación en materia de garantías financieras establecidas en la Ley 7/2022 y Real Decreto 208/2022. En ningún caso este manual deberá considerarse como texto normativo de obligado cumplimiento.*